


+50



**RANKING NACIONAL  
2018/2019  
ESPADA FEMENINA  
C3**

17-18

TLM 1  
HAROTLM 2  
MADRIDTLM 3  
PONFERRADA

TLM 4

CTO ESPAÑA ABS

Coeficiente de fuerza:

1,00

1,00

1,00

1,00

1,00

1,75

Tiradores Participantes:

18


10

5

9

Rkg.	Apellidos, Nombre		Proced.	Nac.	Fª.Ncm.		pos	puntos	pos	puntos	pos	puntos	pos	puntos	pos	puntos	total
1	DE VARGAS HILLA	Cristina	SAE-M	ESP	1969	0,00	1	2.424,00	1	2.424,00		0,00		0,00	1	4.242,00	9.090,00
2	CANO DIOSA	Rosa Maria	FED-G	ESP	1965	0,00	2	1.982,19	5	1.119,03	3	1.337,39		0,00	2	3.336,44	7.775,05
3	VAZQUEZ CORBACHO	Isabel Maria	SA-GR	ESP	1966	0,00	5	1.261,17	2	1.920,97	2	1.791,32		0,00	5	1.899,65	6.873,11
4	BUGALLO OTERO	Araceli	FED-G	ESP	1966	0,00		0,00		0,00	1	2.424,00		0,00	3	2.660,00	5.084,00
5	ORBEA SALAZAR	Mercedes	SUÑE-BI	ESP	1961	0,00	3	1.639,91		0,00		0,00		0,00	3	2.660,00	4.299,91
6	PENA COBAIN	Astrid	CE-M	ESP	1967	0,00		0,00	3	1.542,88		0,00		0,00	6	1.754,44	3.297,32
7	CLOSE VERBRUGGEN	Paulina Josephina	CBE-PM	ESP	1962	0,00	3	1.639,91	6	1.039,85		0,00		0,00		0,00	2.679,75
8	CHAVIRON ROUVEYROL	Nathalie	CEC-CA	ESP	1964	0,00		0,00	7	972,90	3	1.337,39		0,00		0,00	2.310,30
9	RUIZ DIAZ	Ana Clara	CE-TO	ESP	1963	0,00		0,00		0,00		0,00		0,00	8	1.525,31	1.525,31
10	PALENCIA FUENTE	Olga	CET-CS	ESP	1963	0,00		0,00	9	661,76	5	818,00		0,00		0,00	1.479,76
11	LOPEZ GONZALEZ	Eva	CESAN-S	ESP	1969	0,00		0,00		0,00		0,00		0,00	9	1.078,00	1.078,00

+60



**RANKING NACIONAL  
2018/2019  
ESPADA FEMENINA  
C4**

						17-18	TLM 1 HARO		TLM 2 MADRID		TLM 3 PONFERRADA		TLM 4		CTO ESPAÑA ABS			
						Coficiente de fuerza:	1,00	1,00	1,00	1,00	1,00	1,75						
						Tiradores Participantes:	18	11	2	11								
Rkg.	Apellidos, Nombre		Proced.	Nac.	Fª.Ncm.		pos	puntos	pos	puntos	pos	puntos	pos	puntos	pos	puntos	total	
1	VICANDI EMBEITA	Jasone	CEGA-VI	ESP	1958	0,00		0,00		0,00		0,00		0,00	7	1.761,36	<b>1.753,36</b>	

+50



**RANKING NACIONAL  
2018/2019  
ESPADA MASCULINA  
C3**

17-18

TLM 1  
HAROTLM 2  
MADRIDTLM 3  
PONFERRADA

TLM 4

CTO ESPAÑA ABS

Coefficiente de fuerza:  
Tiradores Participantes:

1,00

1,00

1,00

1,25

1,25

1,75

18

18

12

25

Rkg.	Apellidos, Nombre		Proced.	Nac.	Fª.Ncm.		pos	puntos	pos	puntos	pos	puntos	pos	puntos	pos	puntos	total
1	CODON MIRAVALLES	Roberto	ECC-BU	ESP	1965	0,00	2	1.982,19	3	1.639,91	1	3.030,00		0,00	5	2.306,50	8.958,59
2	VILLADONIGA MARTIN	Jesus Manuel	100TO-C	ESP	1967	0,00	1	2.424,00	3	1.639,91	2	2.428,82		0,00	10	1.576,16	8.068,89
3	ARTEAGA QUINTANA	Jesus	CESAN-S	ESP	1964	0,00	14	702,95	9	855,81	6	1.371,18		0,00	3	2.937,72	5.867,66
4	GURI LOPEZ	Alberto	CREA-M	ESP	1964	0,00	3	1.639,91	17	433,78	3	1.972,36		0,00	9	1.633,44	5.679,48
5	OLIVARES VILLEGAS	Jose	CREA-M	ESP	1966	0,00		0,00	1	2.424,00		0,00		0,00	3	2.937,72	5.361,72
6	TOLEDO ISAAC	Carlos	CE-TO	ESP	1964	0,00		0,00	6	1.198,09	3	1.972,36		0,00	7	2.123,57	5.294,02
7	RUIZ ORDORICA	German	SUÑE-BI	ESP	1964	0,00	5	1.261,17		0,00		0,00		0,00	2	3.511,66	4.772,83
8	TESTOR SCHNELL	Thomas	SAM-B		1966	0,00		0,00		0,00		0,00		0,00	1	4.242,00	4.242,00
9	VELA GARRIDO	Francisco Javier	CEC-CA	ESP	1968	0,00	12	756,28	18	414,00	9	914,71		0,00	8	2.050,97	4.135,97
10	SIERRA CASANOVA	Jose Alberto	CEC-CA	ESP	1965	0,00	6	1.198,09	10	819,36	11	813,77		0,00	18	903,10	3.734,32
11	BARDON GOMEZ	Felix	CEB-M	ESP	1967	0,00		0,00	2	1.982,19		0,00		0,00	13	1.433,52	3.415,71
12	ELIZARI CASADO	Miguel Angel	CNE-NA	ESP	1966	0,00	11	786,39	7	1.144,76		0,00		0,00	12	1.477,04	3.408,18
13	ESPINOSA PONCE	Pedro	CET-CS	ESP	1968	0,00	17	433,78	11	786,39	7	1.293,64		0,00	23	769,83	3.283,63
14	PEREZ ILLANES	Jose Carlos	FED-AND	ESP	1967	0,00		0,00	13	728,59	12	770,00		0,00	22	794,00	2.292,59
15	GALAN ROCILLO	Miguel Angel	CESAN-S	ESP	1967	0,00	15	679,08		0,00	10	861,71		0,00	24	746,69	2.287,49
16	DI LORETO DI PAOLANTONIO	Marco	CBE-PM		1962	0,00		0,00		0,00		0,00		0,00	6	2.207,38	2.207,38
17	PASTOR SATORRE	Antonio	CE-M	ESP	1968	0,00		0,00	5	1.261,17		0,00		0,00	19	873,70	2.134,88
18	HERRERO SEGOVIA	Ignacio	CEC-CA	ESP	1961	0,00		0,00	14	702,95		0,00		0,00	15	1.355,72	2.058,67
19	DOBLADO MINGO	Carlos	SATO-M	ESP	1966	0,00		0,00	8	1.098,56		0,00		0,00	25	724,50	1.823,06
20	NOGUERA GALMES	Joan	CBE-PM	ESP	1963	0,00	8	1.098,56	15	679,08		0,00		0,00		0,00	1.777,64
21	ORTA RIAL	Luis Miguel	CREA-M		1966	0,00		0,00		0,00		0,00		0,00	11	1.524,34	1.524,34
22	DEL BUSTO FANO	Antonio	FED-AST	ESP	1960	0,00		0,00		0,00	5	1.462,89		0,00		0,00	1.462,89
23	PELLUZ QUIRANTE	Jose Antonio	CE-MU		1966	0,00		0,00		0,00		0,00		0,00	14	1.393,23	1.393,23
24	ZURITA MORILLO	Francisco	SI-CC		1964	0,00		0,00		0,00		0,00		0,00	15	1.355,72	1.355,72
25	MERINO BOCOS	Juan Ramon	VCE-VA	ESP	1966	0,00		0,00		0,00	8	1.226,46		0,00		0,00	1.226,46
26	PAZ JIMENEZ	Wenceslao	FED-ME		1969	0,00		0,00		0,00		0,00		0,00	17	934,17	934,17
27	RODRIGUEZ CALVO	Alberto	FED-G		1963	0,00		0,00		0,00		0,00		0,00	20	845,82	845,82
28	VARELA RICO	Miguel Angel	VCE-VA	ESP	1969	0,00	10	819,36		0,00		0,00		0,00		0,00	819,36
29	EZAMA TOLEDO	Eduardo	FME		1965	0,00		0,00		0,00		0,00		0,00	21	819,29	819,29
30	HUGUET GAYA	Pedro	CBE-PM	ESP	1962	0,00		0,00	12	756,28		0,00		0,00		0,00	756,28
31	QUINTELA RAMOS	Emilio Rafael	SEAC-CO	ESP	1966	0,00	16	656,75		0,00		0,00		0,00		0,00	656,75
32	CARBIA CALVO	Alejandro	CEC-CA	ESP	1966	0,00		0,00	16	656,75		0,00		0,00		0,00	656,75
33	COSTA SIMON	Miguel	CDF-SS	ESP	1966	0,00	18	414,00		0,00		0,00		0,00		0,00	414,00

+60



**RANKING NACIONAL  
2018/2019  
ESPADA MASCULINA  
C4**

**Coficiente de fuerza:**  
**Tiradores Participantes:**

						17-18	TLM 1 HARO		TLM 2 MADRID		TLM 3 PONFERRADA		TLM 4		CTO ESPAÑA ABS		
						1,00	1,00		1,00		1,00		1,00		1,75		
							18		11		2				11		
Rkg.	Apellidos, Nombre		Proced.	Nac.	Fª.Ncm.		pos	puntos	pos	puntos	pos	puntos	pos	puntos	pos	puntos	total
1	PARRA RODRIGUEZ	Francisco	CESAN-S	ESP	1959	0,00		0,00	8	950,81	1	2.424,00		0,00	2	3.382,64	6.757,44
2	AMEZTOY YUSTE	Juan	CREA-M	ESP	1956	0,00	7	1.144,76	5	1.146,81		0,00		0,00	3	2.733,23	5.024,80
3	BALCAZAR NAVARRO	Jose Luis	SAM-B	ESP	1959	0,00		0,00		0,00		0,00		0,00	1	4.242,00	4.242,00
4	DE GORGOLAS MARTIN	Iñigo	CREA-M	ESP	1959	0,00		0,00	9	699,69	2	1.222,00		0,00	7	1.761,36	3.683,05
5	VALDEHITA CASTAÑEDA	Emilio	COE-M	ESP	1952	0,00		0,00	2	1.932,94		0,00		0,00	8	1.663,91	3.596,84
6	REIG NAVARRO	Claudio	SAGU-GU	ESP	1945	0,00		0,00	3	1.561,84		0,00		0,00	6	1.873,86	3.435,71
7	VILLAR ORTEGA	Manuel	FED-AND	ESP	1959	0,00		0,00	11	616,00		0,00		0,00	3	2.733,23	3.349,23
8	URIARTE BALLARENA	Jorge	SUÑE-BI	ESP	1950	0,00	9	855,81		0,00		0,00		0,00	5	2.006,92	2.862,73
9	GUTIERREZ DAVILA	Marcos	FED-AND	ESP	1953	0,00		0,00	1	2.424,00		0,00		0,00		0,00	2.424,00
10	RODRIGUEZ LOPEZ	Antonio	CBE-PM	ESP	1956	0,00	3	1.639,91	10	655,75		0,00		0,00		0,00	2.295,65
11	DE QUINTANA	Juan	COE-M	ESP	1955	0,00		0,00	6	1.070,78		0,00		0,00	10	1.147,56	2.218,34
12	ALONSO CARRERE	Jose Igancio	CEB-M	ESP	1956	0,00		0,00	7	1.006,49		0,00		0,00	11	1.078,00	2.084,49
13	BACHILLER PEREZ	Daniel	CBE-PM	ESP	1956	0,00		0,00	3	1.561,84		0,00		0,00		0,00	1.561,84
14	VALLES MUÑOZ	Jose Antonio	FED:ME	ESP	1955	0,00		0,00		0,00		0,00		0,00	9	1.224,45	1.224,45


+50



**RANKING  
NACIONAL  
2018/2019  
FLORETE  
FEMENINO  
C3**

						17-18	TLM 1 HARO		TLM 2 MADRID		TLM 3 PONFERRADA		TLM 4		CTO ESPAÑA ABS		
						Coficiente de fuerza:	1,00	1,00	1,00	1,00	1,00	1,00	1,00	1,75			
						Tiradores Participantes:			8		7						
Rkg.	Apellidos, Nombre		Proced.	Nac.	Fª.Ncm.	pos	puntos	pos	puntos	pos	puntos	pos	puntos	pos	puntos	total	
1	CHAVIRON ROUVEYROL	Natalie	CEC-CA	ESP	1964	0,00	0,00	8	818,00	3	1.455,42		0,00		0,00	<b>2.273,42</b>	

+50



**RANKING NACIONAL  
2018/2019  
FLORETE MASCULINO  
C3**

17-18

TLM 1  
HAROTLM 2  
MADRIDTLM 3  
PONFERRADA

CTO ESPAÑA ABS

Coeficiente de fuerza:

1,00

1,00

1,00

1,00

1,75

Tiradores Participantes:

6


8

7

9

Rkg.	Apellidos, Nombre		Proced.	Nac.	Fª.Ncm.		pos	puntos	pos	puntos	pos	puntos	pos	puntos	total
1	CODON MIRAVALLES	Roberto	ECC-BU	ESP	1965	0,00	1	2.424,00	2	1.888,67	1	2.424,00	1	4.242,00	<b>10.978,67</b>
2	VILLADONIGA MARTIN	Jesus Manuel	100TO-C	ESP	1967	0,00	2	1.835,15	1	2.424,00	2	1.865,79	2	3.336,44	<b>9.461,38</b>
3	VELA GARRIDO	Francisco Javier	CEC-CA	ESP	1968	0,00		0,00	3	1.491,68	3	1.455,42	5	1.899,65	<b>4.846,75</b>
4	PASTOR SATORRE	Antonio	ECC-BU	ESP	1968	0,00		0,00	3	1.491,68		0,00	3	2.660,00	<b>4.151,68</b>
5	PEREZ ILLANES	Jose Carlos	FED-AND	ESP	1967	0,00		0,00		0,00	5	990,91	8	1.525,31	<b>2.516,22</b>
6	EZAMA TOLEDO	Eduardo	FME	ESP	1965	0,00		0,00		0,00		0,00	6	1.754,44	<b>1.754,44</b>
7	SIERRA CASANOVA	Jose Alberto	CEC-CA	ESP	1965	0,00		0,00		0,00		0,00	7	1.631,66	<b>1.631,66</b>
8	PÉREZ TRUJILLO	Francisco Javier	CEB-M	ESP	1963	0,00		0,00		0,00		0,00	9	1.078,00	<b>1.078,00</b>
9	MENDEZ	Juan	CEC-CA	ESP		0,00		0,00	5	1.044,02		0,00		0,00	<b>1.044,02</b>
10	HUGUET GAYA	Pedro	CBE-PM	ESP	1962	0,00		0,00	6	956,35		0,00		0,00	<b>956,35</b>
11	CARDIA CALVO	Alejandro	CEC-CA	ESP	1966	0,00		0,00	7	882,22		0,00		0,00	<b>882,22</b>
12	COSTA SIMON	Miguel	CDF-SS	ESP	1966	0,00	6	818,00		0,00		0,00		0,00	<b>818,00</b>

+60




**RANKING NACIONAL  
2018/2019  
FLORETE MASCULINO  
C4**

17-18	TLM 1 HARO		TLM 2 MADRID		TLM 3		TLM 4		CTO ESPAÑA ABS								
	pos	puntos	pos	puntos	pos	puntos	pos	puntos	pos	puntos							
<b>Coficiente de fuerza:</b>	1,00	1,00	1,00	1,00	1,00	1,00	1,00	1,00	1,75								
<b>Tiradores Participantes:</b>	6		2						9								
1	RODRIGUEZ LOPEZ	Antonio	CBE-PM	ESP	1956	0,00	3	1.406,85	1	2.424,00		0,00		0,00	3	2.660,00	<b>6.490,85</b>
2	BACHILLER PEREZ	Daniel	CBE-PM	ESP	1956	0,00		0,00	2	1.222,00		0,00		0,00		0,00	<b>1.222,00</b>

Rkg.	Apellidos, Nombre		Proced.	Nac.	Fª.Ncm.		pos	puntos	pos	puntos	pos	puntos	pos	puntos	pos	puntos	total
1	RODRIGUEZ LOPEZ	Antonio	CBE-PM	ESP	1956	0,00	3	1.406,85	1	2.424,00		0,00		0,00	3	2.660,00	<b>6.490,85</b>
2	BACHILLER PEREZ	Daniel	CBE-PM	ESP	1956	0,00		0,00	2	1.222,00		0,00		0,00		0,00	<b>1.222,00</b>

+50



**RANKING NACIONAL  
2018/2019  
SABLE FEMENINO  
C3**

						17-18	TLM 1 HARO		TLM 2 MADRID		TLM 3 PONFERRADA		TLM 4		CTO ESPAÑA ABS		
<b>Coficiente de fuerza:</b>						1,00	1,00		1,00		1,00		1,00		1,75		
<b>Tiradores Participantes:</b>							5		6		5				6		
Rkg.	Apellidos, Nombre		Proced.	Nac.	Fª.Ncm.		pos	puntos	pos	puntos	pos	puntos	pos	puntos	pos	puntos	total
1	DE RIOJA MEDIAVILLA	Angela	CE-M	ESP	1967	0,00		0,00	1	2.424,00		0,00		0,00	2	3.211,51	<b>5.635,51</b>
2	PADURA MUJICA	María Jose	CDF-SS	ESP	1965	0,00		0,00		0,00		0,00		0,00	1	4.242,00	<b>4.242,00</b>
3	MARTIN CID	Maria Del Mar	SASLE-M	ESP	1963	0,00		0,00	5	919,76	1	2.424,00		0,00		0,00	<b>3.343,76</b>
4	LOPEZ GONZALEZ	Eva	CESAN-S	ESP	1969	0,00	5	818,00		0,00		0,00		0,00	6	1.431,50	<b>2.249,50</b>
5	URBANO PRADA	Rosario	SASLE-M	ESP	1965	0,00		0,00	2	1.835,15		0,00		0,00		0,00	<b>1.835,15</b>



+60




**RANKING  
NACIONAL 2018/2019  
SABLE FEMENINO  
C4**

17-18	TLM 1 HARO		TLM 2 MADRID		TLM 3 PONFERRADA		TLM 4		CTO ESPAÑA ABS	
	pos	puntos	pos	puntos	pos	puntos	pos	puntos	pos	puntos
Coefficiente de fuerza:	1,00	1,00	1,00	1,00	1,00	1,00	1,00	1,00	1,75	
Tiradores Participantes:									6	
	0,00	0,00	0,00	0,00	0,00	0,00	0,00	0,00	3	2.461,99

Rkg.	Apellidos, Nombre		Proced.	Nac.	Fª.Ncm.	pos	puntos	pos	puntos	pos	puntos	pos	puntos	total
1	SANCHEZ CASTILLO	Maite	CDF-SS	ESP	1954	0,00	0,00	0,00	0,00	0,00	0,00	3	2.461,99	<b>2.461,99</b>

+50



**RANKING NACIONAL  
2018/2019  
SABLE MASCULINO  
C3**

17-18

TLM 1  
HAROTLM 2  
MADRIDTLM 3  
PONFERRADA

TLM 4

CTO ESPAÑA ABS

Coeficiente de fuerza:

1,00

1,00

1,00

1,00

1,00

1,75

Tiradores Participantes:

6

10

12

13

Rkg.	Apellidos, Nombre		Proced.	Nac.	Fª.Ncm.		pos	puntos	pos	puntos	pos	puntos	pos	puntos	pos	puntos	total
1	CODON MIRAVALLES	Roberto	ECC-BU	ESP	1965	0,00	1	2.424,00	5	1.119,03	3	1.577,89		0,00	3	2.785,44	<b>7.906,36</b>
2	TELLADO CORCHETE	Txomin	CDF-SS	ESP	1968	0,00	3	1.406,85	3	1.542,88	1	2.424,00		0,00	5	2.083,42	<b>7.457,15</b>
3	DE FRANCISCO	Cesar	SASLE-M	ESP	1964	0,00		0,00	2	1.920,97	3	1.577,89		0,00	2	3.415,58	<b>6.914,44</b>
4	VILLADONIGA MARTIN	Jesus Manuel	100TO-C	ESP	1967	0,00	2	1.835,15	1	2.424,00	2	1.943,06		0,00		0,00	<b>6.202,20</b>
5	SIERRA CASANOVA	Jose Alberto	CEC-CA	ESP	1965	0,00	3	1.406,85	6	1.039,85	7	1.034,91		0,00	10	1.257,00	<b>4.738,61</b>
6	MIRANDA MURUA	Jose Ignacio	CDF-SS	ESP	1967	0,00		0,00		0,00		0,00		0,00	1	4.242,00	<b>4.242,00</b>
7	REDONDO BERMEJO	Jose Luis	CE-M	ESP	1966	0,00		0,00		0,00	5	1.170,31		0,00	3	2.785,44	<b>3.955,76</b>
8	VELA GARRIDO	Francisco Javier	CEC-CA	ESP	1968	0,00	5	919,76	9	661,76	9	731,77		0,00	9	1.328,89	<b>3.642,17</b>
9	VICO GOMEZ	Pedro	SASLE-M	ESP	1965	0,00		0,00	3	1.542,88		0,00		0,00	6	1.959,03	<b>3.501,91</b>
10	ARTEAGA QUINTANA	Jesus	CESAN-S	ESP	1964	0,00		0,00	8	914,91	12	616,00		0,00	12	1.132,61	<b>2.663,52</b>
11	HERNANDEZ CASTELL	Jose Vicente	CDF-SS	ESP	1960	0,00		0,00		0,00		0,00		0,00	7	1.853,85	<b>1.853,85</b>
12	VILLALBA NOGALES	Javier	SASLE-M	ESP	1965	0,00		0,00		0,00		0,00		0,00	8	1.762,75	<b>1.762,75</b>
13	GALAN ROCILLO	Miguel Angel	CESAN-S	ESP	1967	0,00		0,00		0,00	11	651,02		0,00	13	1.078,00	<b>1.729,02</b>
14	PEREZ TRUJILLO	Francisco Javier	CEB-M	ESP	1963	0,00		0,00		0,00		0,00		0,00	11	1.191,98	<b>1.191,98</b>
15	MERINO BOCOS	Juan Ramon	VCE-VA	ESP	1966	0,00		0,00		0,00	6	1.096,94		0,00		0,00	<b>1.096,94</b>
16	CARVIA CALVO	Alejandro	CEC-CA	ESP	1966	0,00		0,00	7	972,90		0,00		0,00		0,00	<b>972,90</b>
17	QUINTELA RAMOS	Emilio Rafael	SEAC-C	ESP	1966	0,00	6	818,00		0,00		0,00		0,00		0,00	<b>818,00</b>


+60



**RANKING  
NACIONAL 2018/2019  
SABLE MASCULINO  
C4**

	<b>17-18</b>		<b>TLM 1 HARO</b>		<b>TLM 2 MADRID</b>		<b>TLM 3 PONFERRADA</b>		<b>TLM 4</b>		<b>CTO ESPAÑA ABS</b>						
	Coeficiente de fuerza:		1,00		1,00		1,00		1,00		1,75						
Tiradores Participantes:						12				4							
<b>Rkg.</b>	<b>Apellidos, Nombre</b>	<b>Proced.</b>	<b>Nac.</b>	<b>Fª.Ncm.</b>	<b>pos</b>	<b>puntos</b>	<b>pos</b>	<b>puntos</b>	<b>pos</b>	<b>puntos</b>	<b>pos</b>	<b>puntos</b>	<b>total</b>				
1	ROSADO OLARAN	Jose Maria	CE-M	ESP	1958	0,00		0,00		0,00		0,00	1	4.242,00	<b>4.242,00</b>		
2	GARCIA PAEZ	Jose Maria	CE-M	ESP	1944	0,00		0,00		0,00	8	981,17		0,00	3	2.148,16	<b>3.129,33</b>
3	CARNICER ALFONSO	Pedro	CDF-SS	ESP	1956	0,00		0,00		0,00		0,00		0,00	2	3.013,50	<b>3.013,50</b>
4	PARRA RODRIGUEZ	Francisco	CESAN-S	ESP	1959	0,00		0,00		0,00	10	689,37		0,00	3	2.148,16	<b>2.837,53</b>

+40



**RANKING NACIONAL  
2018/2019  
ESPADA FEMENINA  
C2**

17-18

TLM 1  
HAROTLM 2  
MADRIDTLM 3  
PONFERRADA

TLM 4

CTO ESPAÑA ABS

Coeficiente de fuerza:

1,00

1,00

1,00

1,00

1,00

1,75

Tiradores Participantes:

6


10

5

7

Rkg.	Apellidos, Nombre		Proced.	Nac.	Fª.Ncm.		pos	puntos	pos	puntos	pos	puntos	pos	puntos	pos	puntos	total
1	RODRIGUEZ GARCIA	Mari Cruz	CESAN-S	ESP	1976	0,00	1	2.424,00		0,00	1	2.424,00		0,00	1	4.242,00	9.090,00
2	VALERA SANCHEZ	Macarena	CEB-M	ESP	1973	0,00	2	1.835,15	3	1.542,88	3	1.337,39		0,00	2	3.265,14	7.980,56
3	HERNANZ MORAL	Maria del Carmen	VCE-VA	ESP	1970	0,00	3	1.406,85	8	914,91	3	1.337,39		0,00		0,00	3.659,16
4	GOMEZ NICOLA	Graciela	CE-TO	ESP	1970	0,00		0,00		0,00	2	1.791,32		0,00	7	1.431,50	3.222,82
5	DE MIGUEL GARCIA	Susana Marta	SUÑE-BI	ESP	1971	0,00	3	1.406,85		0,00		0,00		0,00	5	1.734,10	3.140,95
6	MATEO GARRIDO	Mari Cruz	SAMA-M	ESP	1978	0,00		0,00		0,00		0,00		0,00	3	2.546,99	2.546,99
7	PALACIOS ÁLVAREZ	Eva María	SJ-CC	ESP	1974	0,00		0,00		0,00		0,00		0,00	3	2.546,99	2.546,99
8	EIRIZ MATA	Nieves	100TO-C	ESP	1971	0,00		0,00		0,00	5	818,00		0,00	6	1.570,13	2.388,13
9	DE VARGAS HILLA	Myriam	SAMA-M	ESP	1971	0,00	5	919,76	9	661,76		0,00		0,00		0,00	1.581,51
10	LOPEZ GONZALEZ	Eva	CESAN-S	ESP	1969	0,00	6	818,00		0,00		0,00		0,00		0,00	818,00

+30



**RANKING NACIONAL  
2018/2019  
ESPADA MASCULINA  
C1**

						17-18	TLM 1 HARO		TLM 2 MADRID		TLM 3		TLM 4		CTO ESPAÑA ABS		
						1,00	1,00		1,00		1,00		1,00		1,75		
						Tiradores Participantes:		11		21				22			
Rkg.	Apellidos, Nombre		Proced.	Nac.	Fª.Ncm.		pos	puntos	pos	puntos	pos	puntos	pos	puntos	pos	puntos	total
1	MALPARTIDA MORENO	Daniel	CREA-M	ESP	1981	0,00		0,00		0,00		0,00		0,00	2	3.496,07	<b>3.496,07</b>
2	HERRERA AYLLON	Carlos	SA-LO	ESP	1980	0,00	3	1.561,84	3	1.659,15		0,00		0,00		0,00	<b>3.220,99</b>
3	ALONSO ESCOBAR	Javier	CEB-M	ESP	1981	0,00		0,00	1	2.424,00		0,00		0,00		0,00	<b>2.424,00</b>
4	MACIAS PEREZ	Jose Manuel	CEB-M	ESP	1982	0,00		0,00	10	859,70		0,00		0,00		0,00	<b>859,70</b>
5	CIRUELOS BLAZQUEZ	Juan Eduardo	CE-M	ESP	1981	0,00		0,00	17	483,41		0,00		0,00		0,00	<b>483,41</b>


+40



**RANKING NACIONAL  
2018/2019  
ESPADA MASCULINA  
C2**

						17-18	TLM 1 HARO		TLM 2 MADRID		TLM 3 PONFERRADA		TLM 4		CTO ESPAÑA ABS			
						1,00	1,00		1,00		1,00		1,00		1,75			
						Tiradores Participantes:		11		21		7				22		
Rkg.	Apellidos, Nombre		Proced.	Nac.	F#.Ncm.		pos	puntos	pos	puntos	pos	puntos	pos	puntos	pos	puntos	total	
1	GOMEZ PAZ	Raul	TRESCANTOS-M	ESP	1973	0,00	2	1.932,94	8	1.134,99	1	2.424,00		0,00	6	2.167,09	7.659,02	
2	MARTIN RUEDA	Ignacio	SA-LO	ESP	1970	0,00	1	2.424,00	2	1.994,33	2	1.865,79		0,00		0,00	6.284,12	
3	ABALOS FELIPE	Manuel	CREA-M	ESP	1977	0,00		0,00	11	828,39		0,00		0,00	1	4.242,00	5.070,39	
4	PEREIRA MEDIN	Alberto	100TO-C	ESP	1975	0,00	6	1.070,78	14	749,18	3	1.455,42		0,00	17	870,47	4.145,85	
5	MUNARRIZ SALAMANCA	Ruben	CNE-NA	ESP	1972	0,00	5	1.146,81	9	894,30		0,00		0,00	16	1.258,29	3.299,41	
6	VAZQUEZ ANTUNEZ	Jose Antonio	SAGU-GU	ESP	1975	0,00		0,00	18	464,63	3	1.455,42		0,00	14	1.333,89	3.253,95	
7	RODRIGUEZ SANCHEZ	David	CREA-M	ESP	1972	0,00		0,00	3	1.659,15		0,00		0,00	11	1.470,43	3.121,58	
8	CEPEDA ESTEVEZ	Eugenio	SJ-CC	ESP	1970	0,00		0,00		0,00		0,00		0,00	3	2.913,02	2.913,02	
9	RAMILA GUTIERREZ	David	CREA-M	ESP	1978	0,00		0,00		0,00		0,00		0,00	3	2.913,02	2.913,02	
10	LEON SIERRA	Alvaro	COE-M	ESP	1972	0,00		0,00	13	773,52		0,00		0,00	8	2.004,22	2.777,74	
11	TOMAS ROMERO	Sergio	CET-CS	ESP	1978	0,00	11	616,00	20	430,03	5	990,91		0,00	22	724,50	2.761,44	
12	GARCIA FERNANDEZ	Venancio	CREA-M	ESP	1975	0,00		0,00	6	1.229,48		0,00		0,00	10	1.524,39	2.753,87	
13	RUIZ FRECHILLA	Alfredo	CEC-CA	ESP	1970	0,00	7	1.006,49	19	446,87		0,00		0,00	15	1.294,83	2.748,20	
14	RUIZ ALCONERO	Juan	CCC-M	ESP	1972	0,00		0,00		0,00		0,00		0,00	5	2.270,31	2.270,31	
15	CIDONCHA GALÁN	Pablo	SJ-CC	ESP	1974	0,00		0,00		0,00		0,00		0,00	7	2.079,82	2.079,82	
16	TORRES GARCIA	Antonio Manuel	FED-AND	ESP	1973	0,00		0,00	21	414,00	7	818,00		0,00	20	778,46	2.010,46	
17	ANTOLIN DIAZ	Francisco Javier	SAHA-LO	ESP	1971	0,00	8	950,81	15	726,52		0,00		0,00		0,00	1.677,32	
18	TORRES GARCIA	Jesus	FED-AND	ESP	1976	0,00		0,00		0,00	6	897,22		0,00	20	778,46	1.675,68	
19	LEON SIERRA	Raúl	SJ-CC	ESP	1977	0,00		0,00		0,00		0,00		0,00	9	1.584,04	1.584,04	
20	GUERRERO CAMACHO	Jesus	CNE-NA	ESP	1972	0,00	3	1.561,84		0,00		0,00		0,00		0,00	1.561,84	
21	CEINOS MORENO	Jorge	COE-M	ESP	1976	0,00		0,00	16	705,32		0,00		0,00	18	838,11	1.543,43	
22	BLANCA CRIVELL	Conrado	FED-AND	ESP	1978	0,00		0,00		0,00		0,00		0,00	12	1.421,17	1.421,17	
23	GES CROS	Xavier	SAM-B	ESP	1976	0,00		0,00		0,00		0,00		0,00	13	1.375,85	1.375,85	
24	VIDAL SAYAS	Enrique	CREA-M	ESP	1978	0,00		0,00	5	1.289,37		0,00		0,00		0,00	1.289,37	
25	TORREJON MARTINEZ	Pablo	COE-M	ESP	1973	0,00		0,00	7	1.178,85		0,00		0,00		0,00	1.178,85	
26	DUEÑAS GARRALDA	Rafael	CDF-SS	ESP	1970	0,00		0,00		0,00		0,00		0,00	19	807,50	807,50	
27	ALMAZAN BARAHONA	Jesus	CREA-M	ESP	1979	0,00		0,00	12	799,81		0,00		0,00		0,00	799,81	
28	SANCHEZ RUEDAS	Francisco Javier	CNE-NA	ESP	1977	0,00	9	699,69		0,00		0,00		0,00		0,00	699,69	
29	PEREZ ANTOLIN	Juan Carlos	CNE-NA	ESP	1970	0,00	10	655,75		0,00		0,00		0,00		0,00	655,75	

+40



**RANKING NACIONAL  
2018/2019  
FLORETE MASCULINO  
C2**

17-18

TLM 1  
HAROTLM 2  
MADRIDTLM 3  
PONFERRADA

TLM 4

CTO ESPAÑA ABS

Coeficiente de fuerza:

1,00

1,00

1,00

1,00

1,00

1,75

Tiradores Participantes:

6


4

7

8

Rkg.	Apellidos, Nombre		Proced.	Nac.	Fª.Ncm.		TLM 1 HARO		TLM 2 MADRID		TLM 3 PONFERRADA		TLM 4		CTO ESPAÑA ABS		total
							pos	puntos	pos	puntos	pos	puntos	pos	puntos	pos	puntos	
1	LLENAS AVELLANEDA	Albert	GLL-B	ESP	1971	0,00		0,00		0,00		0,00		0,00	1	4.242,00	<b>4.242,00</b>
2	TORRES GARCIA	Antonio Manuel	FED-AND	ESP	1973	0,00		0,00	3	1.227,52	6	897,22		0,00	7	1.543,88	<b>3.668,61</b>
3	MARTI RUBIO DE CAMBRA	Rafael	CEB-PM	ESP	1973	0,00		0,00	2	1.722,00		0,00		0,00	5	1.827,04	<b>3.549,04</b>
4	RUIZ ALCONERO	Juan	CCC-M	ESP	1972	0,00		0,00		0,00		0,00		0,00	2	3.305,17	<b>3.305,17</b>
5	BLANCA CRIVEL	Conrado	FED-AND	ESP	1978	0,00		0,00		0,00		0,00		0,00	3	2.610,44	<b>2.610,44</b>
6	TORRES GARCIA	Jesus	FED-AND	ESP	1976	0,00		0,00		0,00	7	818,00		0,00	6	1.673,61	<b>2.491,61</b>
7	MATEU VICENS	Guillen	CEB-PM	ESP	1977	0,00		0,00	1	2.424,00		0,00		0,00		0,00	<b>2.424,00</b>
8	POVEDANO ROMERO	Juan José	CEC-CS	ESP	1974	0,00		0,00		0,00		0,00		0,00	8	1.431,50	<b>1.431,50</b>
9	MARTIN RUEDA	Ignacio	SA-LO	ESP	1970	0,00	3	1.406,85		0,00		0,00		0,00		0,00	<b>1.406,85</b>

+40



**RANKING NACIONAL  
2018/2019  
SABLE MASCULINO  
C2**

17-18

TLM 1  
HAROTLM 2  
MADRIDTLM 3  
PONFERRADA

TLM 4

CTO ESPAÑA ABS

Coeficiente de fuerza:

1,00

1,00

1,00

1,00

1,00

1,75

Tiradores Participantes:

4

7

4

6

Rkg.	Apellidos, Nombre		Proced.	Nac.	Fª.Ncm.		TLM 1 HARO		TLM 2 MADRID		TLM 3 PONFERRADA		TLM 4		CTO ESPAÑA ABS		total
							pos	puntos	pos	puntos	pos	puntos	pos	puntos	pos	puntos	
1	ANDREU DEDEU	Marc	SAM-B	ESP	1978	0,00		0,00		0,00	1	2.424,00		0,00	1	4.242,00	6.666,00
2	GASCON BLANCO	Pedro	CE-M	ESP	1970	0,00		0,00	2	1.865,79	3	1.227,52		0,00	3	2.461,99	5.555,30
3	POVEDANO ROMERO	Juan José	CET-CS	ESP	1974	0,00	3	1.227,52	6	897,22	3	1.227,52		0,00	5	1.609,57	4.961,83
4	MALDONADO MARTIN	Adolfo	CE-M	ESP	1971	0,00		0,00	3	1.455,42		0,00		0,00	2	3.211,51	4.666,93
5	REY HERMIDA	Juan	CE-M	ESP	1977	0,00		0,00	1	2.424,00	2	1.722,00		0,00		0,00	4.146,00
6	ARANDA ESTEVEZ	Rafael	CE-M	ESP	1970	0,00		0,00	3	1.455,42		0,00		0,00	3	2.461,99	3.917,42
7	RUIZ FRECHILLA	Alfredo	CEC-C	ESP	1970	0,00	3	1.227,52	7	818,00		0,00		0,00	6	1.431,50	3.477,02
8	MARTIN RUEDA	Ignacio	SA-LO	ESP	1970	0,00	2	1.722,00		0,00		0,00		0,00		0,00	1.722,00