


+50



**RANKING NACIONAL
2018/2019
ESPADA FEMENINA
C3**

17-18

TLM 1
HAROTLM 2
MADRIDTLM 3
PONFERRADA

TLM 4

CTO ESPAÑA ABS

Coeficiente de fuerza:

1,00

1,00

1,00

1,00

1,00

1,75

Tiradores Participantes:

18


10

5

9

Rkg.	Apellidos, Nombre		Proced.	Nac.	Fª.Ncm.		pos	puntos	pos	puntos	pos	puntos	pos	puntos	pos	puntos	total
1	DE VARGAS HILLA	Cristina	SAE-M	ESP	1969	0,00	1	2.424,00	1	2.424,00		0,00		0,00	1	4.242,00	9.090,00
2	CANO DIOSA	Rosa Maria	FED-G	ESP	1965	0,00	2	1.982,19	5	1.119,03	3	1.337,39		0,00	2	3.336,44	7.775,05
3	VAZQUEZ CORBACHO	Isabel Maria	SA-GR	ESP	1966	0,00	5	1.261,17	2	1.920,97	2	1.791,32		0,00	5	1.899,65	6.873,11
4	BUGALLO OTERO	Araceli	FED-G	ESP	1966	0,00		0,00		0,00	1	2.424,00		0,00	3	2.660,00	5.084,00
5	ORBEA SALAZAR	Mercedes	SUÑE-BI	ESP	1961	0,00	3	1.639,91		0,00		0,00		0,00	3	2.660,00	4.299,91
6	PENA COBAIN	Astrid	CE-M	ESP	1967	0,00		0,00	3	1.542,88		0,00		0,00	6	1.754,44	3.297,32
7	CLOSE VERBRUGGEN	Paulina Josephina	CBE-PM	ESP	1962	0,00	3	1.639,91	6	1.039,85		0,00		0,00		0,00	2.679,75
8	CHAVIRON ROUVEYROL	Nathalie	CEC-CA	ESP	1964	0,00		0,00	7	972,90	3	1.337,39		0,00		0,00	2.310,30
9	RUIZ DIAZ	Ana Clara	CE-TO	ESP	1963	0,00		0,00		0,00		0,00		0,00	8	1.525,31	1.525,31
10	PALENCIA FUENTE	Olga	CET-CS	ESP	1963	0,00		0,00	9	661,76	5	818,00		0,00		0,00	1.479,76
11	LOPEZ GONZALEZ	Eva	CESAN-S	ESP	1969	0,00		0,00		0,00		0,00		0,00	9	1.078,00	1.078,00

+60



**RANKING NACIONAL
2018/2019
ESPADA FEMENINA
C4**

						17-18	TLM 1 HARO		TLM 2 MADRID		TLM 3 PONFERRADA		TLM 4		CTO ESPAÑA ABS			
						Coficiente de fuerza:	1,00	1,00	1,00	1,00	1,00	1,00	1,00	1,00	1,75			
						Tiradores Participantes:		18	11	2					11			
Rkg.	Apellidos, Nombre		Proced.	Nac.	Fª.Ncm.		pos	puntos	pos	puntos	pos	puntos	pos	puntos	pos	puntos	total	
1	VICANDI EMBEITA	Jasone	CEGA-VI	ESP	1958	0,00		0,00		0,00		0,00		0,00	7	1.761,36	1.753,36	

+50



**RANKING NACIONAL
2018/2019
ESPADA MASCULINA
C3**

17-18

TLM 1
HAROTLM 2
MADRIDTLM 3
PONFERRADA

TLM 4

CTO ESPAÑA ABS

Coeficiente de fuerza:

1,00

1,00

1,00

1,25

1,25

1,75

Tiradores Participantes:

18

18

12

25

Rkg.	Apellidos, Nombre		Proced.	Nac.	Fª.Ncm.		pos	puntos	pos	puntos	pos	puntos	pos	puntos	pos	puntos	total
1	CODON MIRAVALLES	Roberto	ECC-BU	ESP	1965	0,00	2	1.982,19	3	1.639,91	1	3.030,00		0,00	5	2.306,50	8.958,59
2	VILLADONIGA MARTIN	Jesus Manuel	100TO-C	ESP	1967	0,00	1	2.424,00	3	1.639,91	2	2.428,82		0,00	10	1.576,16	8.068,89
3	ARTEAGA QUINTANA	Jesus	CESAN-S	ESP	1964	0,00	14	702,95	9	855,81	6	1.371,18		0,00	3	2.937,72	5.867,66
4	GURI LOPEZ	Alberto	CREA-M	ESP	1964	0,00	3	1.639,91	17	433,78	3	1.972,36		0,00	9	1.633,44	5.679,48
5	OLIVARES VILLEGAS	Jose	CREA-M	ESP	1966	0,00		0,00	1	2.424,00		0,00		0,00	3	2.937,72	5.361,72
6	TOLEDO ISAAC	Carlos	CE-TO	ESP	1964	0,00		0,00	6	1.198,09	3	1.972,36		0,00	7	2.123,57	5.294,02
7	RUIZ ORDORICA	German	SUÑE-BI	ESP	1964	0,00	5	1.261,17		0,00		0,00		0,00	2	3.511,66	4.772,83
8	TESTOR SCHNELL	Thomas	SAM-B		1966	0,00		0,00		0,00		0,00		0,00	1	4.242,00	4.242,00
9	VELA GARRIDO	Francisco Javier	CEC-CA	ESP	1968	0,00	12	756,28	18	414,00	9	914,71		0,00	8	2.050,97	4.135,97
10	SIERRA CASANOVA	Jose Alberto	CEC-CA	ESP	1965	0,00	6	1.198,09	10	819,36	11	813,77		0,00	18	903,10	3.734,32
11	BARDON GOMEZ	Felix	CEB-M	ESP	1967	0,00		0,00	2	1.982,19		0,00		0,00	13	1.433,52	3.415,71
12	ELIZARI CASADO	Miguel Angel	CNE-NA	ESP	1966	0,00	11	786,39	7	1.144,76		0,00		0,00	12	1.477,04	3.408,18
13	ESPINOSA PONCE	Pedro	CET-CS	ESP	1968	0,00	17	433,78	11	786,39	7	1.293,64		0,00	23	769,83	3.283,63
14	PEREZ ILLANES	Jose Carlos	FED-AND	ESP	1967	0,00		0,00	13	728,59	12	770,00		0,00	22	794,00	2.292,59
15	GALAN ROCILLO	Miguel Angel	CESAN-S	ESP	1967	0,00	15	679,08		0,00	10	861,71		0,00	24	746,69	2.287,49
16	DI LORETO DI PAOLANTONIO	Marco	CBE-PM		1962	0,00		0,00		0,00		0,00		0,00	6	2.207,38	2.207,38
17	PASTOR SATORRE	Antonio	CE-M	ESP	1968	0,00		0,00	5	1.261,17		0,00		0,00	19	873,70	2.134,88
18	HERRERO SEGOVIA	Ignacio	CEC-CA	ESP	1961	0,00		0,00	14	702,95		0,00		0,00	15	1.355,72	2.058,67
19	DOBLADO MINGO	Carlos	SATO-M	ESP	1966	0,00		0,00	8	1.098,56		0,00		0,00	25	724,50	1.823,06
20	NOGUERA GALMES	Joan	CBE-PM	ESP	1963	0,00	8	1.098,56	15	679,08		0,00		0,00		0,00	1.777,64
21	ORTA RIAL	Luis Miguel	CREA-M		1966	0,00		0,00		0,00		0,00		0,00	11	1.524,34	1.524,34
22	DEL BUSTO FANO	Antonio	FED-AST	ESP	1960	0,00		0,00		0,00	5	1.462,89		0,00		0,00	1.462,89
23	PELLUZ QUIRANTE	Jose Antonio	CE-MU		1966	0,00		0,00		0,00		0,00		0,00	14	1.393,23	1.393,23
24	ZURITA MORILLO	Francisco	SI-CC		1964	0,00		0,00		0,00		0,00		0,00	15	1.355,72	1.355,72
25	MERINO BOCOS	Juan Ramon	VCE-VA	ESP	1966	0,00		0,00		0,00	8	1.226,46		0,00		0,00	1.226,46
26	PAZ JIMENEZ	Wenceslao	FED-ME		1969	0,00		0,00		0,00		0,00		0,00	17	934,17	934,17
27	RODRIGUEZ CALVO	Alberto	FED-G		1963	0,00		0,00		0,00		0,00		0,00	20	845,82	845,82
28	VARELA RICO	Miguel Angel	VCE-VA	ESP	1969	0,00	10	819,36		0,00		0,00		0,00		0,00	819,36
29	EZAMA TOLEDO	Eduardo	FME		1965	0,00		0,00		0,00		0,00		0,00	21	819,29	819,29
30	HUGUET GAYA	Pedro	CBE-PM	ESP	1962	0,00		0,00	12	756,28		0,00		0,00		0,00	756,28
31	QUINTELA RAMOS	Emilio Rafael	SEAC-CO	ESP	1966	0,00	16	656,75		0,00		0,00		0,00		0,00	656,75
32	CARBIA CALVO	Alejandro	CEC-CA	ESP	1966	0,00		0,00	16	656,75		0,00		0,00		0,00	656,75
33	COSTA SIMON	Miguel	CDF-SS	ESP	1966	0,00	18	414,00		0,00		0,00		0,00		0,00	414,00

+60



**RANKING NACIONAL
2018/2019
ESPADA MASCULINA
C4**

						17-18	TLM 1 HARO		TLM 2 MADRID		TLM 3 PONFERRADA		TLM 4		CTO ESPAÑA ABS		
						Coficiente de fuerza:	1,00	1,00	1,00	1,00	1,00	1,00	1,00	1,75			
						Tiradores Participantes:	18	11	2					11			
Rkg.	Apellidos, Nombre		Proced.	Nac.	Fª.Ncm.		pos	puntos	pos	puntos	pos	puntos	pos	puntos	pos	puntos	total
1	PARRA RODRIGUEZ	Francisco	CESAN-S	ESP	1959	0,00		0,00	8	950,81	1	2.424,00		0,00	2	3.382,64	6.757,44
2	AMEZTOY YUSTE	Juan	CREA-M	ESP	1956	0,00	7	1.144,76	5	1.146,81		0,00		0,00	3	2.733,23	5.024,80
3	BALCAZAR NAVARRO	Jose Luis	SAM-B	ESP	1959	0,00		0,00		0,00		0,00		0,00	1	4.242,00	4.242,00
4	DE GORGOLAS MARTIN	Iñigo	CREA-M	ESP	1959	0,00		0,00	9	699,69	2	1.222,00		0,00	7	1.761,36	3.683,05
5	VALDEHITA CASTAÑEDA	Emilio	COE-M	ESP	1952	0,00		0,00	2	1.932,94		0,00		0,00	8	1.663,91	3.596,84
6	REIG NAVARRO	Claudio	SAGU-GU	ESP	1945	0,00		0,00	3	1.561,84		0,00		0,00	6	1.873,86	3.435,71
7	VILLAR ORTEGA	Manuel	FED-AND	ESP	1959	0,00		0,00	11	616,00		0,00		0,00	3	2.733,23	3.349,23
8	URIARTE BALLARENA	Jorge	SUÑE-BI	ESP	1950	0,00	9	855,81		0,00		0,00		0,00	5	2.006,92	2.862,73
9	GUTIERREZ DAVILA	Marcos	FED-AND	ESP	1953	0,00		0,00	1	2.424,00		0,00		0,00		0,00	2.424,00
10	RODRIGUEZ LOPEZ	Antonio	CBE-PM	ESP	1956	0,00	3	1.639,91	10	655,75		0,00		0,00		0,00	2.295,65
11	DE QUINTANA	Juan	COE-M	ESP	1955	0,00		0,00	6	1.070,78		0,00		0,00	10	1.147,56	2.218,34
12	ALONSO CARRERE	Jose Igancio	CEB-M	ESP	1956	0,00		0,00	7	1.006,49		0,00		0,00	11	1.078,00	2.084,49
13	BACHILLER PEREZ	Daniel	CBE-PM	ESP	1956	0,00		0,00	3	1.561,84		0,00		0,00		0,00	1.561,84
14	VALLES MUÑOZ	Jose Antonio	FED:ME	ESP	1955	0,00		0,00		0,00		0,00		0,00	9	1.224,45	1.224,45


+50



**RANKING
NACIONAL
2018/2019
FLORETE
FEMENINO
C3**

						17-18	TLM 1 HARO		TLM 2 MADRID		TLM 3 PONFERRADA		TLM 4		CTO ESPAÑA ABS		
						Coefficiente de fuerza:	1,00	1,00	1,00	1,00	1,00	1,00	1,00	1,75			
						Tiradores Participantes:			8		7						
Rkg.	Apellidos, Nombre		Proced.	Nac.	Fª.Ncm.	pos	puntos	pos	puntos	pos	puntos	pos	puntos	pos	puntos	total	
1	CHAVERON ROUVEYROL	Natalie	CEC-CA	ESP	1964	0,00	0,00	8	818,00	3	1.455,42		0,00		0,00	2.273,42	

+50



**RANKING NACIONAL
2018/2019
FLORETE MASCULINO
C3**

17-18

TLM 1
HAROTLM 2
MADRIDTLM 3
PONFERRADA

CTO ESPAÑA ABS

Coeficiente de fuerza:

1,00

1,00

1,00

1,00

1,75

Tiradores Participantes:

6


8

7

9

Rkg.	Apellidos, Nombre		Proced.	Nac.	Fª.Ncm.		pos	puntos	pos	puntos	pos	puntos	pos	puntos	total
1	CODON MIRAVALLS	Roberto	ECC-BU	ESP	1965	0,00	1	2.424,00	2	1.888,67	1	2.424,00	1	4.242,00	10.978,67
2	VILLADONIGA MARTIN	Jesus Manuel	100TO-C	ESP	1967	0,00	2	1.835,15	1	2.424,00	2	1.865,79	2	3.336,44	9.461,38
3	VELA GARRIDO	Francisco Javier	CEC-CA	ESP	1968	0,00		0,00	3	1.491,68	3	1.455,42	5	1.899,65	4.846,75
4	PASTOR SATORRE	Antonio	ECC-BU	ESP	1968	0,00		0,00	3	1.491,68		0,00	3	2.660,00	4.151,68
5	PEREZ ILLANES	Jose Carlos	FED-AND	ESP	1967	0,00		0,00		0,00	5	990,91	8	1.525,31	2.516,22
6	EZAMA TOLEDO	Eduardo	FME	ESP	1965	0,00		0,00		0,00		0,00	6	1.754,44	1.754,44
7	SIERRA CASANOVA	Jose Alberto	CEC-CA	ESP	1965	0,00		0,00		0,00		0,00	7	1.631,66	1.631,66
8	PÉREZ TRUJILLO	Francisco Javier	CEB-M	ESP	1963	0,00		0,00		0,00		0,00	9	1.078,00	1.078,00
9	MENDEZ	Juan	CEC-CA	ESP		0,00		0,00	5	1.044,02		0,00		0,00	1.044,02
10	HUGUET GAYA	Pedro	CBE-PM	ESP	1962	0,00		0,00	6	956,35		0,00		0,00	956,35
11	CARDIA CALVO	Alejandro	CEC-CA	ESP	1966	0,00		0,00	7	882,22		0,00		0,00	882,22
12	COSTA SIMON	Miguel	CDF-SS	ESP	1966	0,00	6	818,00		0,00		0,00		0,00	818,00

+60




RANKING NACIONAL
2018/2019
FLORETE MASCULINO
C4

	17-18	TLM 1 HARO		TLM 2 MADRID		TLM 3		TLM 4		CTO ESPAÑA ABS	
		Coeficiente de fuerza:		1,00	1,00	1,00	1,00	1,00	1,00	1,75	
		Tiradores Participantes:		6	2				9		

Rkg.	Apellidos, Nombre		Proced.	Nac.	Fª.Ncm.		pos	puntos	pos	puntos	pos	puntos	pos	puntos	pos	puntos	total
1	RODRIGUEZ LOPEZ	Antonio	CBE-PM	ESP	1956	0,00	3	1.406,85	1	2.424,00		0,00		0,00	3	2.660,00	6.490,85
2	BACHILLER PEREZ	Daniel	CBE-PM	ESP	1956	0,00		0,00	2	1.222,00		0,00		0,00		0,00	1.222,00

+50



**RANKING NACIONAL
2018/2019
SABLE FEMENINO
C3**

17-18

TLM 1
HARO

TLM 2
MADRID

TLM 3
PONFERRADA

TLM 4

CTO ESPAÑA ABS

Coficiente de fuerza:

1,00

1,00

1,00

1,00

1,00

1,75

Tiradores Participantes:

5

6

5

6

Rkg.	Apellidos, Nombre		Proced.	Nac.	Fª.Ncm.		TLM 1 HARO		TLM 2 MADRID		TLM 3 PONFERRADA		TLM 4		CTO ESPAÑA ABS		total
							pos	puntos	pos	puntos	pos	puntos	pos	puntos	pos	puntos	
1	DE RIOJA MEDIAVILLA	Angela	CE-M	ESP	1967	0,00		0,00	1	2.424,00		0,00		0,00	2	3.211,51	5.635,51
2	PADURA MUJICA	María Jose	CDF-SS	ESP	1965	0,00		0,00		0,00		0,00		0,00	1	4.242,00	4.242,00
3	MARTIN CID	Maria Del Mar	SASLE-M	ESP	1963	0,00		0,00	5	919,76	1	2.424,00		0,00		0,00	3.343,76
4	LOPEZ GONZALEZ	Eva	CESAN-S	ESP	1969	0,00	5	818,00		0,00		0,00		0,00	6	1.431,50	2.249,50
5	URBANO PRADA	Rosario	SASLE-M	ESP	1965	0,00		0,00	2	1.835,15		0,00		0,00		0,00	1.835,15

+60




**RANKING
NACIONAL 2018/2019
SABLE FEMENINO
C4**

17-18	TLM 1 HARO		TLM 2 MADRID		TLM 3 PONTERRADA		TLM 4		CTO ESPAÑA ABS	
	pos	puntos	pos	puntos	pos	puntos	pos	puntos	pos	puntos
Coefficiente de fuerza:	1,00	1,00	1,00	1,00	1,00	1,00	1,00	1,00	1,75	
Tiradores Participantes:									6	
	0,00	0,00	0,00	0,00	0,00	0,00	0,00	0,00	3	2.461,99

Rkg.	Apellidos, Nombre		Proced.	Nac.	Fª.Ncm.	pos	puntos	pos	puntos	pos	puntos	pos	puntos	total
1	SANCHEZ CASTILLO	Maite	CDF-SS	ESP	1954	0,00	0,00	0,00	0,00	0,00	0,00	3	2.461,99	2.461,99

+50



**RANKING NACIONAL
2018/2019
SABLE MASCULINO
C3**

17-18

TLM 1
HAROTLM 2
MADRIDTLM 3
PONFERRADA

TLM 4

CTO ESPAÑA ABS

Coeficiente de fuerza:

1,00

1,00

1,00

1,00

1,00

1,75

Tiradores Participantes:

6

10

12

13

Rkg.	Apellidos, Nombre		Proced.	Nac.	Fª.Ncm.		pos	puntos	pos	puntos	pos	puntos	pos	puntos	pos	puntos	total
1	CODON MIRAVALLES	Roberto	ECC-BU	ESP	1965	0,00	1	2.424,00	5	1.119,03	3	1.577,89		0,00	3	2.785,44	7.906,36
2	TELLADO CORCHETE	Txomin	CDF-SS	ESP	1968	0,00	3	1.406,85	3	1.542,88	1	2.424,00		0,00	5	2.083,42	7.457,15
3	DE FRANCISCO	Cesar	SASLE-M	ESP	1964	0,00		0,00	2	1.920,97	3	1.577,89		0,00	2	3.415,58	6.914,44
4	VILLADONIGA MARTIN	Jesus Manuel	100TO-C	ESP	1967	0,00	2	1.835,15	1	2.424,00	2	1.943,06		0,00		0,00	6.202,20
5	SIERRA CASANOVA	Jose Alberto	CEC-CA	ESP	1965	0,00	3	1.406,85	6	1.039,85	7	1.034,91		0,00	10	1.257,00	4.738,61
6	MIRANDA MURUA	Jose Ignacio	CDF-SS	ESP	1967	0,00		0,00		0,00		0,00		0,00	1	4.242,00	4.242,00
7	REDONDO BERMEJO	Jose Luis	CE-M	ESP	1966	0,00		0,00		0,00	5	1.170,31		0,00	3	2.785,44	3.955,76
8	VELA GARRIDO	Francisco Javier	CEC-CA	ESP	1968	0,00	5	919,76	9	661,76	9	731,77		0,00	9	1.328,89	3.642,17
9	VICO GOMEZ	Pedro	SASLE-M	ESP	1965	0,00		0,00	3	1.542,88		0,00		0,00	6	1.959,03	3.501,91
10	ARTEAGA QUINTANA	Jesus	CESAN-S	ESP	1964	0,00		0,00	8	914,91	12	616,00		0,00	12	1.132,61	2.663,52
11	HERNANDEZ CASTELL	Jose Vicente	CDF-SS	ESP	1960	0,00		0,00		0,00		0,00		0,00	7	1.853,85	1.853,85
12	VILLALBA NOGALES	Javier	SASLE-M	ESP	1965	0,00		0,00		0,00		0,00		0,00	8	1.762,75	1.762,75
13	GALAN ROCILLO	Miguel Angel	CESAN-S	ESP	1967	0,00		0,00		0,00	11	651,02		0,00	13	1.078,00	1.729,02
14	PEREZ TRUJILLO	Francisco Javier	CEB-M	ESP	1963	0,00		0,00		0,00		0,00		0,00	11	1.191,98	1.191,98
15	MERINO BOCOS	Juan Ramon	VCE-VA	ESP	1966	0,00		0,00		0,00	6	1.096,94		0,00		0,00	1.096,94
16	CARVIA CALVO	Alejandro	CEC-CA	ESP	1966	0,00		0,00	7	972,90		0,00		0,00		0,00	972,90
17	QUINTELA RAMOS	Emilio Rafael	SEAC-C	ESP	1966	0,00	6	818,00		0,00		0,00		0,00		0,00	818,00

+60



**RANKING
NACIONAL 2018/2019
SABLE MASCULINO
C4**

17-18	TLM 1 HARO	TLM 2 MADRID	TLM 3 PONFERRADA	TLM 4	CTO ESPAÑA ABS
	1,00	1,00	1,00	1,00	1,75
	Tiradores Participantes:				12

Rkg.	Apellidos, Nombre		Proced.	Nac.	Fª.Ncm.		pos	puntos	pos	puntos	pos	puntos	pos	puntos	pos	puntos	total
1	ROSADO OLARAN	Jose Maria	CE-M	ESP	1958	0,00		0,00		0,00		0,00	1	4.242,00			4.242,00
2	GARCIA PAEZ	Jose Maria	CE-M	ESP	1944	0,00		0,00		0,00	8	981,17		0,00	3	2.148,16	3.129,33
3	CARNICER ALFONSO	Pedro	CDF-SS	ESP	1956	0,00		0,00		0,00		0,00	2	3.013,50			3.013,50
4	PARRA RODRIGUEZ	Francisco	CESAN-S	ESP	1959	0,00		0,00		0,00	10	689,37		0,00	3	2.148,16	2.837,53